

**INGRESO FINANCIERO DEL MES DE JULIO 2019
DEPARTAMENTO DE ESPECTACULOS**

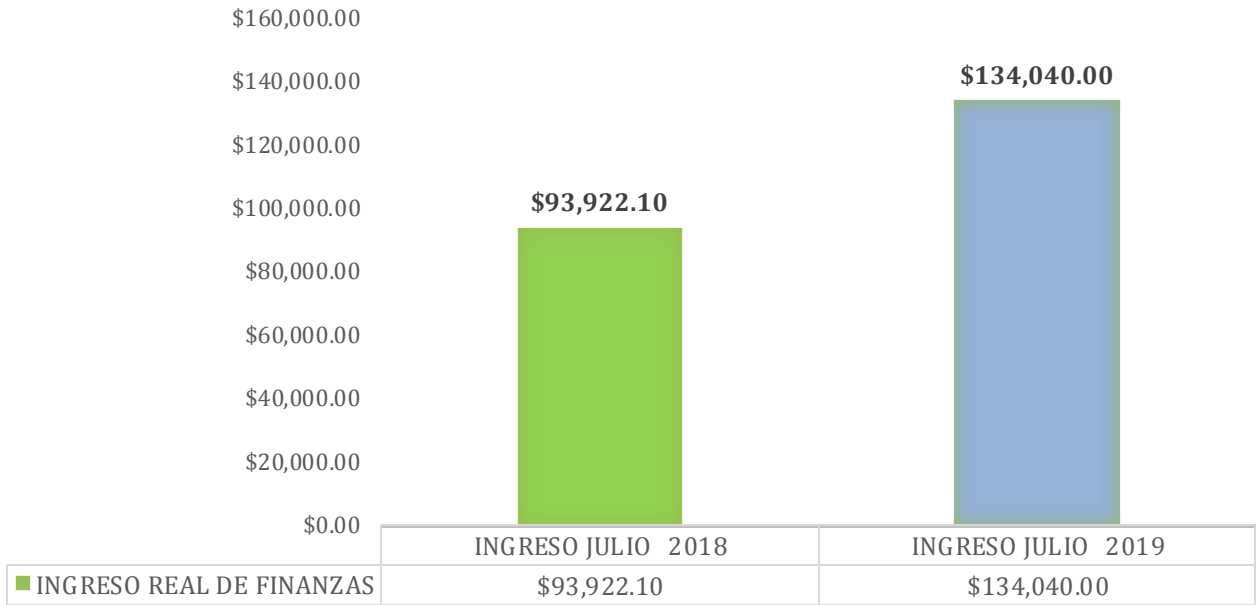
En recaudación Financiera del departamento de espectáculos en el mes de **julio de 2019** se obtuvo un monto de **\$ 134,040.00**. En la cual se desglosa la siguiente información de lo recaudado en conceptos.

INGRESOS ESPECTACULOS JULIO 2019	
CONCEPTOS	CANTIDAD REAL PAGADA
EVENTOS	\$59,964.00
IMPUESTOS VARIOS.	\$13,813.00
PUBLICIDAD	\$47,988.00
LICENCIAS	\$12,275.00
MULTAS	\$0.00
TOTAL INGRESO MES DE JULIO 2019	\$134,040.00

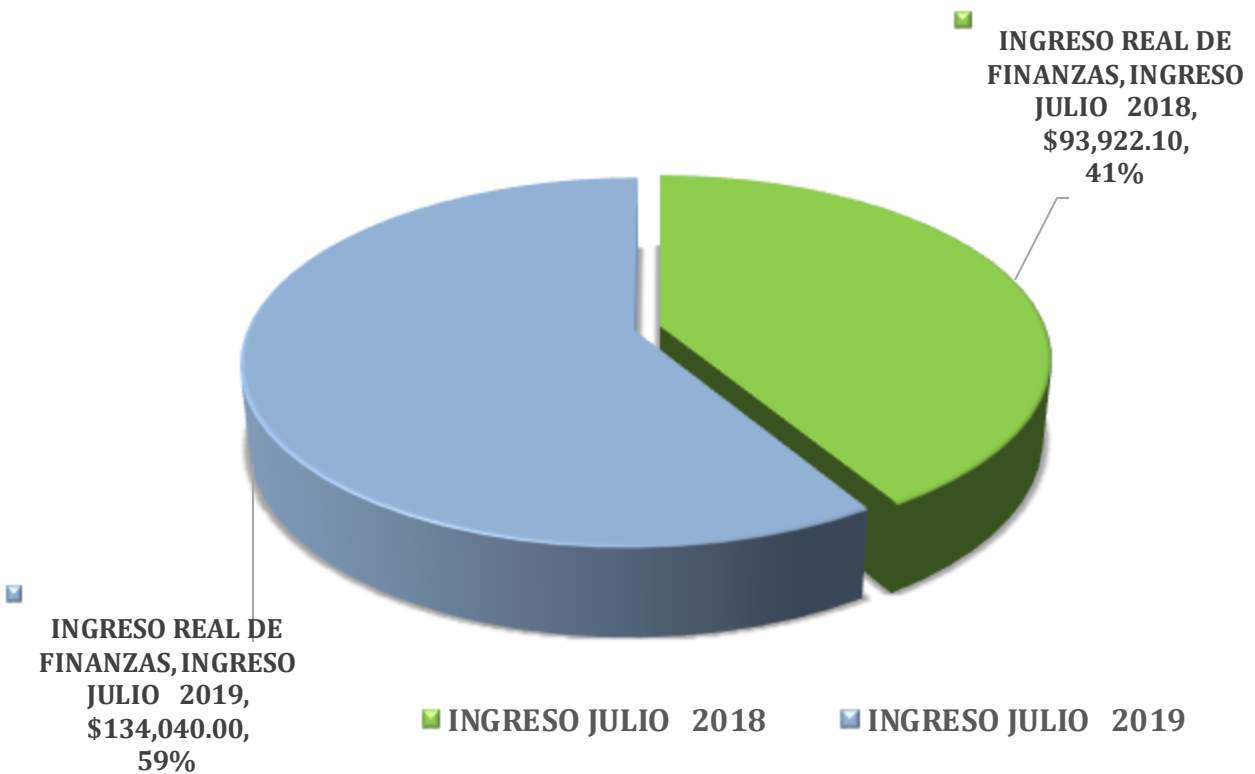
COMPARATIVA DE INGRESOS JULIO 2018 VS JULIO 2019	
MESES	INGRESO REAL DE FINANZAS
INGRESO JULIO 2018	\$93,922.10
INGRESO JULIO 2019	\$134,040.00

TABLA COMPARATIVA Y PORCENTAJE (%) DE INGRESOS DE MESES JULIO 2018 y JULIO 2019
--

COMPARATIVA DE INGRESOS JULIO 2018 Y JULIO 2019



COMPARATIVA(%) PORCENTUAL JULIO 2018 Y JULIO 2019



INGRESO FINANCIERO DEL MES DE AGOSTO 2019
DEPARTAMENTO DE ESPECTACULOS

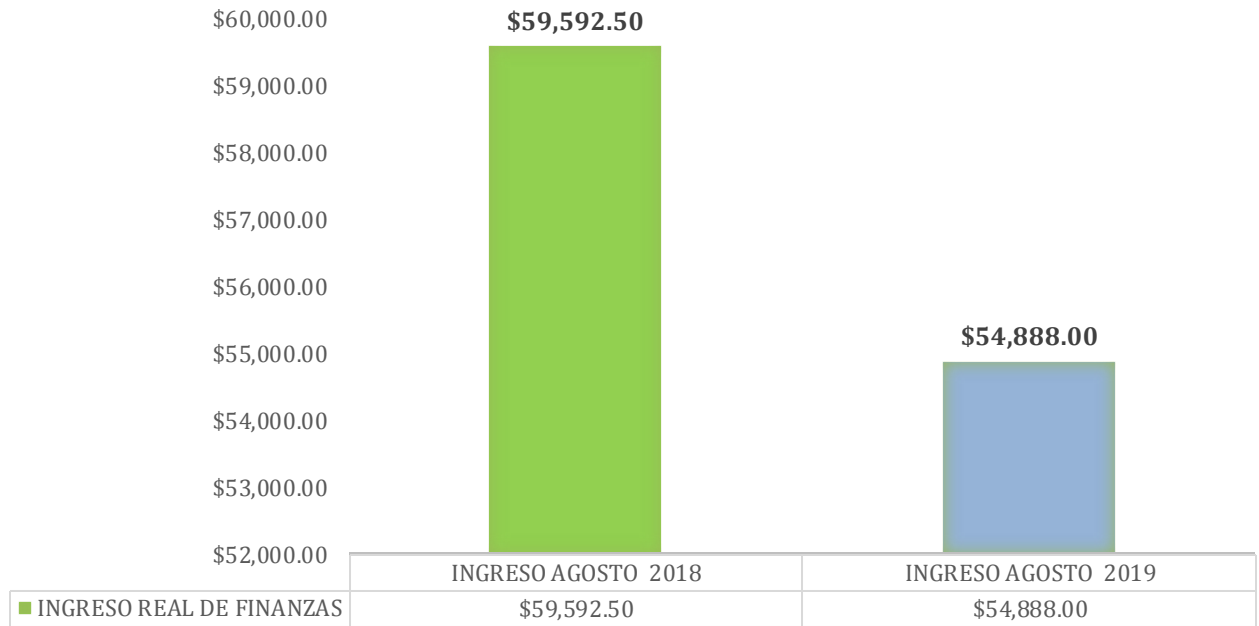
En recaudación Financiera del departamento de espectáculos en el mes de **agosto de 2019** se obtuvo un monto de **\$ 54,888.00**. En la cual se desglosa la siguiente información de lo recaudado en conceptos.

INGRESOS ESPECTACULOS AGOSTO 2019	
CONCEPTOS	CANTIDAD REAL PAGADA
EVENTOS	\$21,384.00
IMPUESTOS VARIOS.	\$6,917.00
PUBLICIDAD	\$19,112.00
LICENCIAS	\$7,475.00
MULTAS	\$0.00
TOTAL INGRESO MES DE AGOSTO 2019	\$54,888.00

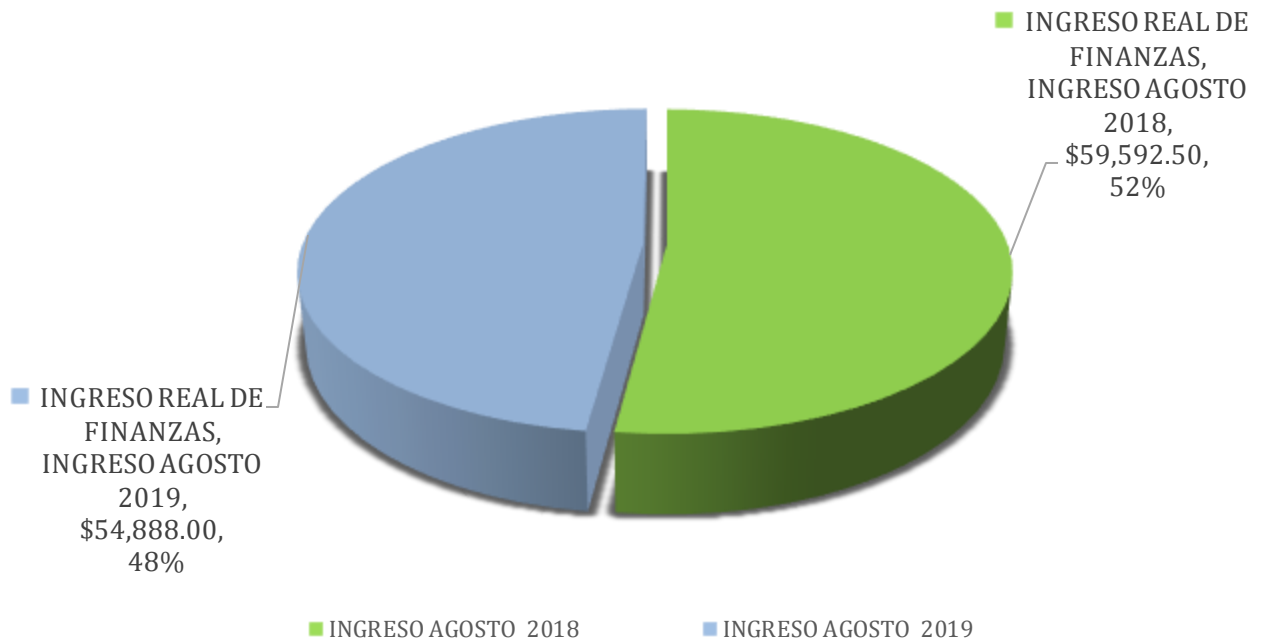
COMPARATIVA DE INGRESOS AGOSTO 2018 VS AGOSTO 2019	
MESES	INGRESO REAL DE FINANZAS
INGRESO AGOSTO 2018	\$59,592.50
INGRESO AGOSTO 2019	\$54,888.00

TABLA COMPARATIVA Y PORCENTAJE (%) DE INGRESOS DE MESES AGOSTO 2018 y AGOSTO 2019
--

COMPARATIVA DE INGRESOS AGOSTO 2018 Y AGOSTO 2019



COMPARATIVA(%) PORCENTUAL AGOSTO 2018 Y AGOSTO 2019



**INGRESO FINANCIERO DEL MES DE SEPTIEMBRE 2019
DEPARTAMENTO DE ESPECTACULOS**

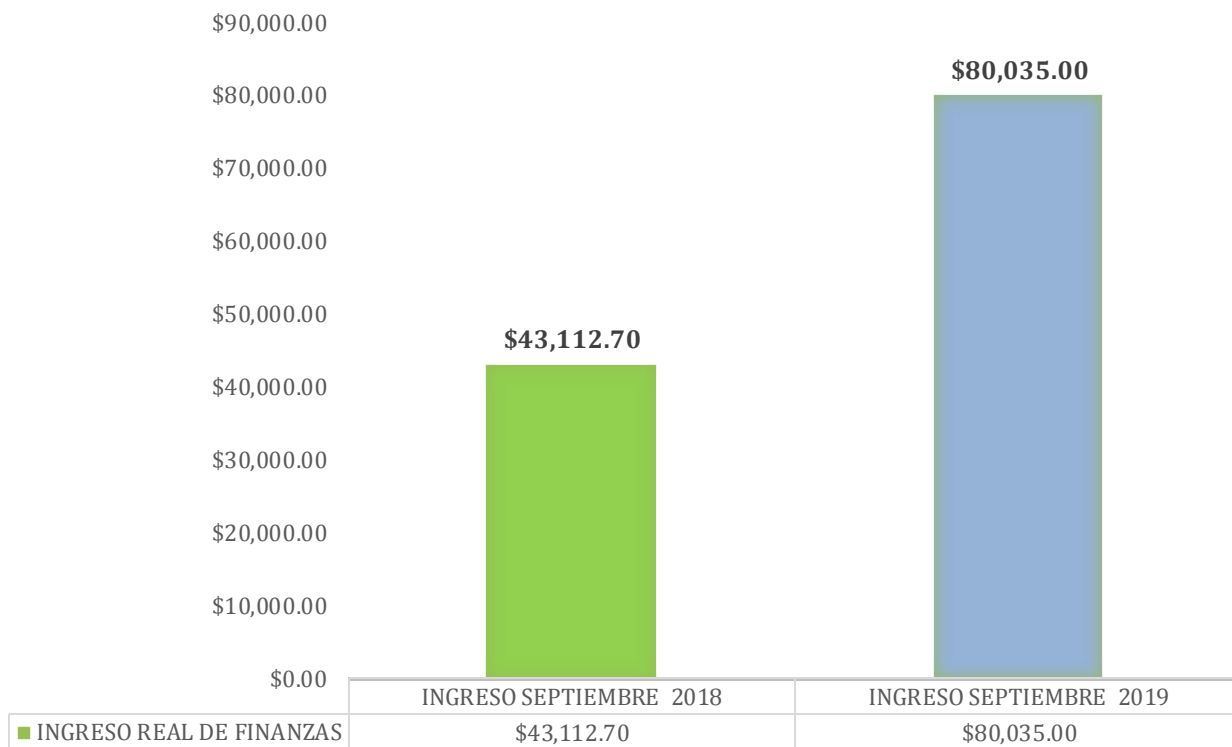
En recaudación Financiera del departamento de espectáculos en el mes de **septiembre de 2019** se obtuvo un monto de **\$ 80,035.00**. En la cual se desglosa la siguiente información de lo recaudado en conceptos.

INGRESOS ESPECTACULOS SEPTIEMBRE 2019	
CONCEPTOS	CANTIDAD REAL PAGADA
EVENTOS	\$37,811.00
IMPUESTOS VARIOS.	\$15,998.00
PUBLICIDAD	\$18,948.00
LICENCIAS	\$7,278.00
MULTAS	\$0.00
TOTAL INGRESO MES DE SEPTIEMBRE 2019	\$80,035.00

COMPARATIVA DE INGRESOS SEPTIEMBRE 2018 VS SEPTIEMBRE 2019	
MESES	INGRESO REAL DE FINANZAS
INGRESO SEPTIEMBRE 2018	\$43,112.70
INGRESO SEPTIEMBRE 2019	\$80,035.00

TABLA COMPARATIVA Y PORCENTAJE (%) DE INGRESOS DE MESES SEPTIEMBRE 2018 y SEPTIEMBRE 2019	
--	--

COMPARATIVA DE INGRESOS SEPTIEMBRE 2018 Y SEPTIEMBRE 2019



COMPARATIVA(%) PORCENTUAL SEPTIEMBRE 2018 Y SEPTIEMBRE 2019

